

# SITUACIÓN DE LA INDUSTRIA DE TRANSPORTE EXPRESO INTERNACIONAL EN CHILE

## Comercio Aéreo Expreso

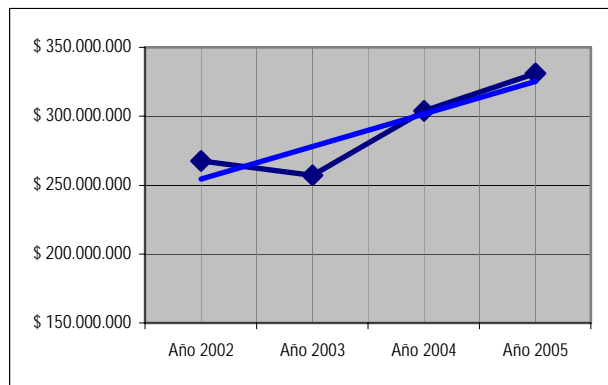
Las cifras elaboradas por la Asociación de Couriers de Chile A.G., provienen del Sistema de Manifiesto Electrónico de Aduana Metropolitana, que consideran las importaciones valoradas en montos CIF. Al comparar el año 2004 con el año 2005, se experimentó un aumento de un 8.83%.

## Importación de Mercancías

Cuadro N° 1

Valores CIF en US\$	
Año 2002	\$ 267.726.132
Año 2003	\$ 257.102.938
Año 2004	\$ 303.951.859
Año 2005	\$ 330.805.559

Fuente: Sistema Manifiesto Aduana Metropolitana – ACCAG



Durante el año 2005, el valor de los envíos de exportación transportados por la industria, expresados en montos FOB, registró un incremento de 24.24%, respecto del año anterior, siguiendo la tendencia del crecimiento de las exportaciones del país. Las cifras presentadas no incluyen las operaciones aduaneras de las Declaraciones de Salida tramitadas por agentes de aduana.

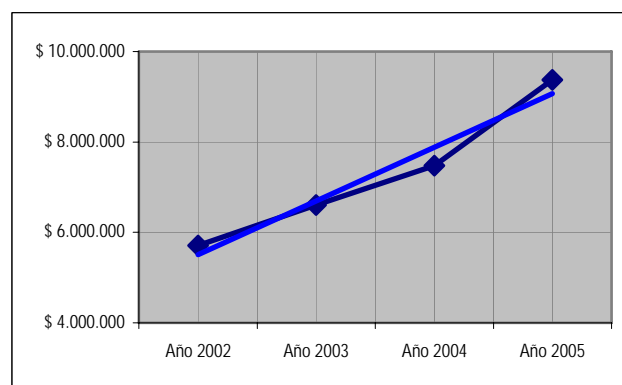
## Exportación de Mercancías

(Envíos hasta US\$ 1.000 FOB)

Cuadro N° 2

Valores FOB en US\$	
Año 2002	\$ 5.705.490
Año 2003	\$ 6.600.922
Año 2004	\$ 7.482.157
Año 2005	\$ 9.295.923

Fuente: Aduana Metropolitana – ACCAG



## Transporte Aéreo Expreso

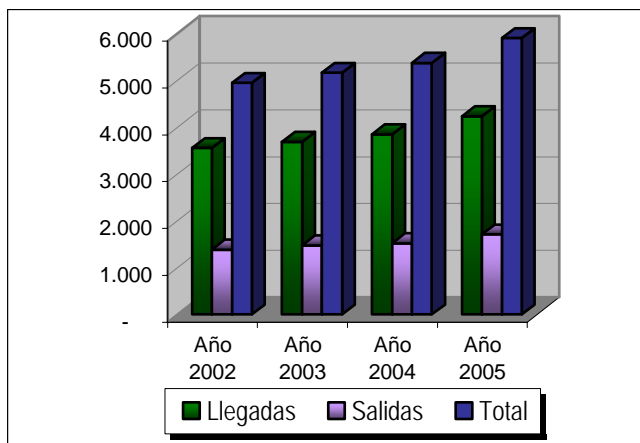
Los envíos expresos transportados desde Chile al exterior experimentaron un crecimiento del 12.1% durante el año 2005. Por su parte, las toneladas llegadas mostraron un incremento de un 9.92%

## Toneladas Carga Expresa

Cuadro N°3

	Llegadas	Salidas	Total
Año 2002	3.560	1.390	4.950
Año 2003	3.690	1.477	5.167
Año 2004	3.847	1.527	5.374
Año 2005	4.229	1.712	5.907

Fuente: Sistema Manifiesto Aduana Metropolitana – ACCAG  
Nota: Incluye Mercancías y Documentos



En el año 2005, la carga expresa alcanzó una participación del 2.44% en el total de la carga aérea transportada desde y hacia el Aeropuerto Internacional Arturo Merino Benítez.

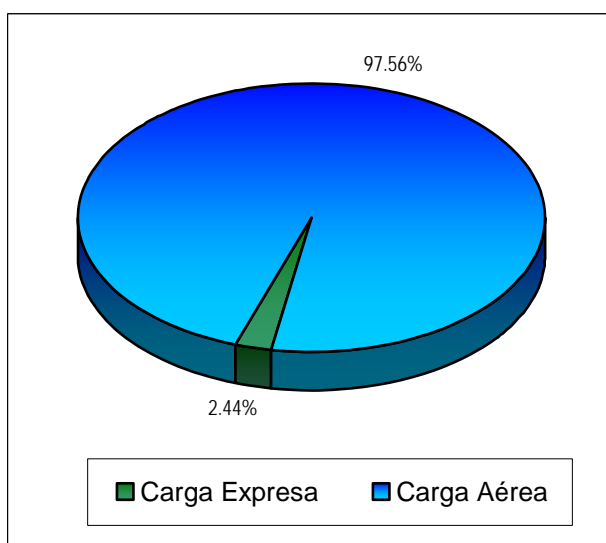
### Participación de Mercado Carga Aérea Internacional Toneladas Llegadas y Salidas

Cuadro N°4

	Carga Expresa	Carga Aérea
Total 2002	4.950	260.350
Total 2003	5.167	241.554
Total 2004	5.374	246.548
Total 2005	5.941	240.951 *

Fuente: JAC – ACCAG

\* Estimado diciembre 2005



### Recaudación Fiscal

Las cifras elaboradas por la Asociación de Couriers para estimar la recaudación fiscal del año 2004, provienen de las operaciones registradas en el Sistema de Manifiesto Electrónico de Aduana Metropolitana, considerando únicamente las importaciones de mercancías ingresadas mediante despacho simplificado por las empresas de servicio expreso, es decir, envíos hasta US\$ 500. A las importaciones referidas, se aplicó el arancel aduanero medio (Ad – Valorem) de 2.07% correspondiente al año 2004 y el impuesto al valor agregado.

### Despacho Expreso de Mercancías 2002 - 2004 (Cifras en US\$)

Cuadro N° 5

	Valor CIF	Arancel	IVA	Recaudación
Año 2002	26.626.711	1.278.082	5.022.863	6.300.945
Año 2003	24.657.664	722.644	4.627.670	5.350.314
Año 2004	28.321.284	586.251	5.381.044	5.967.295

Fuente: ACCAG

La industria transporta el 1.36% de las importaciones totales y el 8,4% de las importaciones ingresadas por Aduana Metropolitana, y solo desaduana el 0,13% de las importaciones totales y el 0.78% de las importaciones ingresadas por Aduana Metropolitana.

### Importaciones CIF 2004 (US\$ Millones)

Cuadro N°6

	Valor	Porcentaje
<b>Total País</b>	22.361	100 %
<b>Aduana Metropolitana</b>	3.608	16,14 %
<b>Transporte Expreso</b>	303	1,36 %
<b>Internación Servicio Expreso % Total País</b>	28 *	0,13 %
<b>Internación Servicio Expreso % Aduana Metropolitana</b>	28 *	0,78 %

Fuente: Servicio Nacional de Aduanas – Sistema de Manifiesto Aduana Metropolitana

\* Envíos hasta US\$ 500